Pindai untuk memainkannya di Recorder Hero



Lebih banyak lagu

BUKU LAGU RECORDER HERO

Lagu tambahan, gratis untuk semua orang. Lebih banyak lagi yang akan datang.

Recorder Hero

Lebih banyak lagu

Pindai untuk memainkannya di Recorder Hero · recorderhero.com

Daftar Isi

Cara membaca buku ini 3

1 Suikerbossie (Afrika Selatan) 4

2 Tiga Orang Tiongkok dengan Kontrabas (Three Chinese with a Double Bass) *Drei Chinesen mit dem Kontrabass* 5

3 Michael, Dayung Perahunya ke Pantai (Michael, Row the Boat Ashore) 6

4 Pop! Lompat Musangnya (Pop Goes the Weasel) 7

5 Biru Lavender (Lavender's Blue) 8

Bagan penjarian 9

Lebih banyak dari Recorder Hero 10

Cara membaca buku ini

Blok berwarna adalah nada, berurutan, dari kiri ke kanan. Blok yang lebih panjang adalah nada yang lebih panjang, dan garis tipis menandai setiap birama. Setiap nada selalu memiliki warna yang sama, di sini dan di dalam permainan.

Huruf-huruf adalah nada yang sama, dituliskan. Tanda kecil setelah huruf (C') berarti nada tinggi.

Gambar penjarian menunjukkan rekorder dari depan, tangan kiri di atas. Lubang yang terisi berarti ditutup, yang kosong berarti terbuka. Lubang yang digambar di samping adalah lubang jempol di belakang; terisi setengah berarti jempol ditekuk.

Baroque atau Jerman: buku ini menggunakan penjarian baroque (Inggris), yang paling umum. Pada rekorder dengan penjarian Jerman, hanya F dan F# yang berubah: bagan penjarian di bagian belakang menunjukkan keduanya.

Kode QR pada setiap lagu membukanya di Recorder Hero, yang mendengarkan dan melihat saat kamu bermain dan menunjukkan jari mana yang harus diperbaiki.





Suikerbossie (Afrika Selatan)

Menggunakan 5 nada: D rendah, E rendah, F, F kres, G. Mudah.

Pindai untuk memainkannya di Recorder Hero

Nada-nada

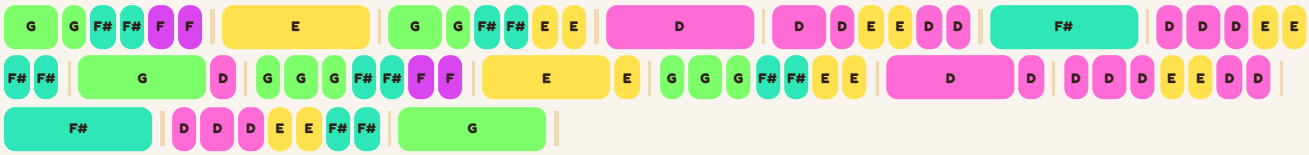

Blok yang lebih panjang adalah nada yang lebih panjang; sebuah garis menandai setiap birama.

Partitur



Lagu yang sama dalam notasi standar, dengan nama setiap nada di bawahnya.

Nada dalam teks

G G F# F# F F E G G F# F# E E D D D E E D D F# D D D E E F# F# G D G G G F# F# F F E E G G G F# F# E E D D D D D E E D D F# D D D E E F# F# G

Semuanya untuk rekorder sopran, dengan penjarian barok.

Penjarian

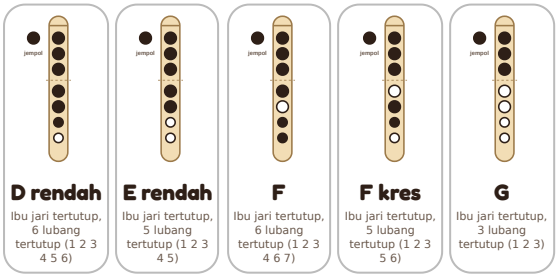

Sentuh Putar untuk mendengar nada; sentuh kartu untuk melihat cara memainkannya. Lubang yang terisi berarti tertutup. Tangan kiri di atas (ibu jari di belakang, lubang 1 sampai 3) dan tangan kanan di bawah (lubang 4 sampai 7).

Tips

- Ucapkan «du» ke dalam rekorder pada setiap nada: lidah memulai setiap nada, sehingga nada yang berulang terdengar terpisah.
- Tiup dengan lembut, seperti meniup sup yang panas. Udara yang terlalu banyak akan menghasilkan bunyi melengking satu oktaf lebih tinggi.
- Tutup lubang dengan bantalan jari, bukan dengan ujung jari, agar udara tidak bocor.
- D rendah membutuhkan tiupan paling lembut dan semua lubang tertutup rapat: jika melengking, periksa jari-jari bawah terlebih dahulu.
- F memiliki dua penjarian: pada rekorder barok menggunakan «garpu» (ibu jari dan lubang 1 sampai 4, 6, dan 7, dengan lubang 5 terbuka); pada rekorder jerman, hanya ibu jari dan lubang 1 sampai 4.
- F kres adalah penjarian «garpu»: tutup ibu jari dan lubang 1, 2, 3, 5, dan 6, dan biarkan lubang 4 terbuka.

Tiga Orang Tiongkok dengan Kontrabas (Three Chinese with a Double Bass)

Drei Chinesen mit dem Kontrabass

Menggunakan 8 nada: D rendah, F kres, G, A, B, C tinggi, D tinggi, E tinggi. Sedikit tantangan.

Pindai untuk memainkannya di Recorder Hero

Nada-nada

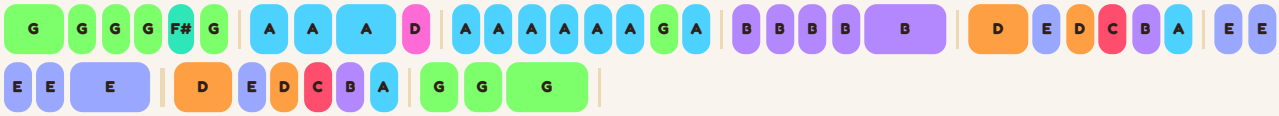

Blok yang lebih panjang adalah nada yang lebih panjang; sebuah garis menandai setiap birama.

Partitur



Lagu yang sama dalam notasi standar, dengan nama setiap nada di bawahnya.

Nada dalam teks

```
G G G G F# G A A A D A A A A A A G A B B B B B D E D C B A E E E E E D E
D C B A G G G
```

Tanda kutip (') menandai nada tinggi: C tinggi, D tinggi dan E tinggi. Semuanya untuk rekorder sopran, dengan penjarian barok.

Penjarian

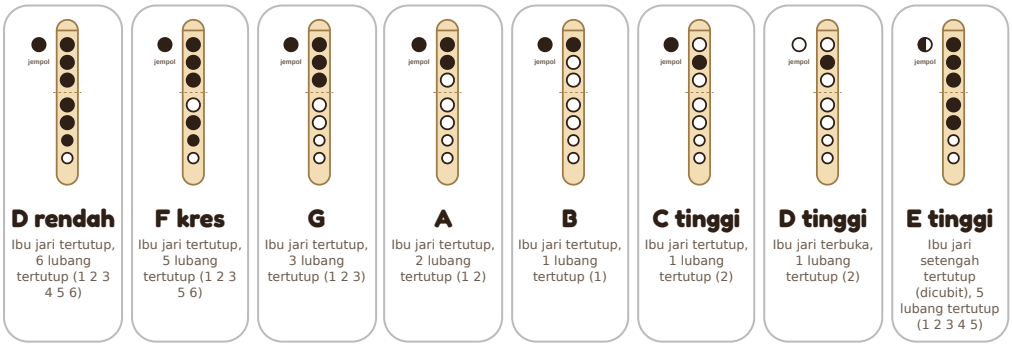

Sentuh Putar untuk mendengar nada; sentuh kartu untuk melihat cara memainkannya. Lubang yang terisi berarti tertutup. Tangan kiri di atas (ibu jari di belakang, lubang 1 sampai 3) dan tangan kanan di bawah (lubang 4 sampai 7).

Tips

- Ucapkan «du» ke dalam rekorder pada setiap nada: lidah memulai setiap nada, sehingga nada yang berulang terdengar terpisah.
- Tiup dengan lembut, seperti meniup sup yang panas. Udara yang terlalu banyak akan menghasilkan bunyi melengking satu oktaf lebih tinggi.
- Tutup lubang dengan bantalan jari, bukan dengan ujung jari, agar udara tidak bocor.
- D rendah membutuhkan tiupan paling lembut dan semua lubang tertutup rapat: jika melengking, periksa jari-jari bawah terlebih dahulu.
- F kres adalah penjarian «garpu»: tutup ibu jari dan lubang 1, 2, 3, 5, dan 6, dan biarkan lubang 4 terbuka.
- E tinggi membutuhkan ibu jari yang «dicubit»: tekuk ibu jari kiri agar kuku menutupi setengah lubang, menyisakan sedikit celah di atas, dengan lubang 1 sampai 5 tertutup, seperti pada E rendah.
- D tinggi membiarkan lubang ibu jari terbuka dan hanya menutup lubang 2: ditahan oleh jari tengah kiri.
- Untuk C tinggi, angkat jari telunjuk (lubang 1) dan biarkan ibu jari serta lubang 2 tertutup.

Michael, Dayung Perahunya ke Pantai (Michael, Row the Boat Ashore)

Menggunakan 6 nada: C rendah, D rendah, E rendah, F, G, A. Sedikit tantangan.

Pindai untuk memainkannya di Recorder Hero

Nada-nada



Blok yang lebih panjang adalah nada yang lebih panjang; sebuah garis menandai setiap birama.

Partitur



Lagu yang sama dalam notasi standar, dengan nama setiap nada di bawahnya.

Nada dalam teks

```
C E G E G A G E G A G E G G E F E D C D E D C
```

Semuanya untuk rekorder sopran, dengan penjarian barok.

Penjarian

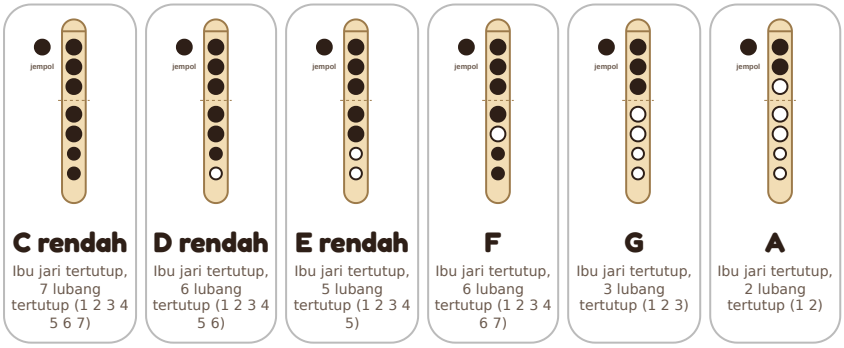

Sentuh Putar untuk mendengar nada; sentuh kartu untuk melihat cara memainkannya. Lubang yang terisi berarti tertutup. Tangan kiri di atas (ibu jari di belakang, lubang 1 sampai 3) dan tangan kanan di bawah (lubang 4 sampai 7).

Tips

- Ucapkan «du» ke dalam rekorder pada setiap nada: lidah memulai setiap nada, sehingga nada yang berulang terdengar terpisah.
- Tiup dengan lembut, seperti meniup sup yang panas. Udara yang terlalu banyak akan menghasilkan bunyi melengking satu oktaf lebih tinggi.
- Tutup lubang dengan bantalan jari, bukan dengan ujung jari, agar udara tidak bocor.
- C rendah membutuhkan tiupan paling lembut dan semua lubang tertutup rapat: jika melengking, periksa jari-jari bawah terlebih dahulu.
- F memiliki dua penjarian: pada rekorder barok menggunakan «garpu» (ibu jari dan lubang 1 sampai 4, 6, dan 7, dengan lubang 5 terbuka); pada rekorder jerman, hanya ibu jari dan lubang 1 sampai 4.

Pop! Lompat Musangnya (Pop Goes the Weasel)

Menggunakan 6 nada: C rendah, D rendah, E rendah, F, G, A. Sedikit tantangan.

Pindai untuk memainkannya di Recorder Hero

Nada-nada

C C D D | E G E C | C C D D | E C | C C D D | E G E C | A D F | E C

Blok yang lebih panjang adalah nada yang lebih panjang; sebuah garis menandai setiap birama.

Partitur



Lagu yang sama dalam notasi standar, dengan nama setiap nada di bawahnya.

Nada dalam teks

C C D D E G E C C C D D E C C C D D E G E C A D F E C

Semuanya untuk rekorder sopran, dengan penjarian barok.

Penjarian

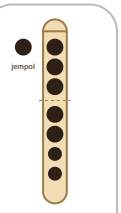

C rendah
Ibu jari tertutup, 7 lubang tertutup (1 2 3 4 5 6 7)

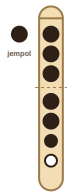

D rendah
Ibu jari tertutup, 6 lubang tertutup (1 2 3 4 5 6)

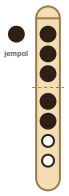

E rendah
Ibu jari tertutup, 5 lubang tertutup (1 2 3 4 5)

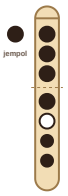

F
Ibu jari tertutup, 6 lubang tertutup (1 2 3 4 6 7)

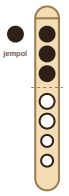

G
Ibu jari tertutup, 3 lubang tertutup (1 2 3)

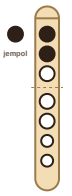

A
Ibu jari tertutup, 2 lubang tertutup (1 2)

Sentuh Putar untuk mendengar nada; sentuh kartu untuk melihat cara memainkannya. Lubang yang terisi berarti tertutup. Tangan kiri di atas (ibu jari di belakang, lubang 1 sampai 3) dan tangan kanan di bawah (lubang 4 sampai 7).

Tips

- Ucapkan «du» ke dalam rekorder pada setiap nada: lidah memulai setiap nada, sehingga nada yang berulang terdengar terpisah.
- Tiup dengan lembut, seperti meniup sup yang panas. Udara yang terlalu banyak akan menghasilkan bunyi melengking satu oktaf lebih tinggi.
- Tutup lubang dengan bantalan jari, bukan dengan ujung jari, agar udara tidak bocor.
- C rendah membutuhkan tiupan paling lembut dan semua lubang tertutup rapat: jika melengking, periksa jari-jari bawah terlebih dahulu.
- F memiliki dua penjarian: pada rekorder barok menggunakan «garpu» (ibu jari dan lubang 1 sampai 4, 6, dan 7, dengan lubang 5 terbuka); pada rekorder jerman, hanya ibu jari dan lubang 1 sampai 4.

Biru Lavender (Lavender's Blue)

Menggunakan 6 nada: C rendah, D rendah, E rendah, F, G, A. Sedikit tantangan.

Pindai untuk memainkannya di Recorder Hero

Nada-nada



Blok yang lebih panjang adalah nada yang lebih panjang; sebuah garis menandai setiap birama.

Partitur



Lagu yang sama dalam notasi standar, dengan nama setiap nada di bawahnya.

Nada dalam teks

C G G G F E D C C A A A C G G G F E D C F E D C

Semuanya untuk rekorder sopran, dengan penjarian barok.

Penjarian

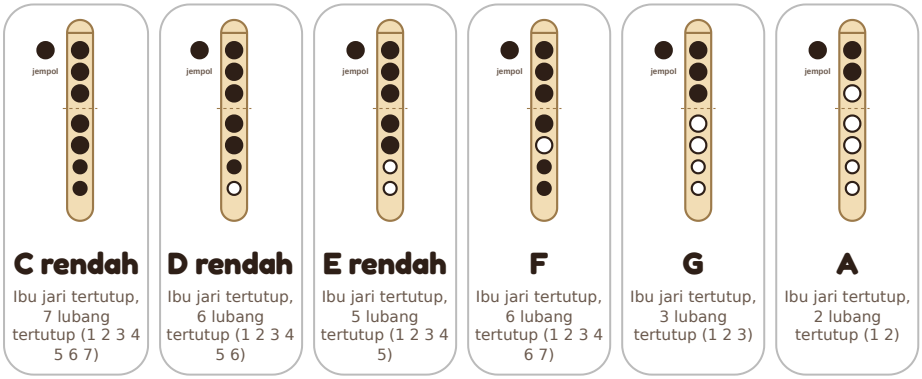

Sentuh Putar untuk mendengar nada; sentuh kartu untuk melihat cara memainkannya. Lubang yang terisi berarti tertutup. Tangan kiri di atas (ibu jari di belakang, lubang 1 sampai 3) dan tangan kanan di bawah (lubang 4 sampai 7).

Tips

- Ucapkan «du» ke dalam rekorder pada setiap nada: lidah memulai setiap nada, sehingga nada yang berulang terdengar terpisah.
- Tiup dengan lembut, seperti meniup sup yang panas. Udara yang terlalu banyak akan menghasilkan bunyi melengking satu oktaf lebih tinggi.
- Tutup lubang dengan bantalan jari, bukan dengan ujung jari, agar udara tidak bocor.
- C rendah membutuhkan tiupan paling lembut dan semua lubang tertutup rapat: jika melengking, periksa jari-jari bawah terlebih dahulu.
- F memiliki dua penjarian: pada rekorder barok menggunakan «garpu» (ibu jari dan lubang 1 sampai 4, 6, dan 7, dengan lubang 5 terbuka); pada rekorder jerman, hanya ibu jari dan lubang 1 sampai 4.

Bagan penjarian

Setiap nada di buku ini, dan cara memainkannya. (Barok)

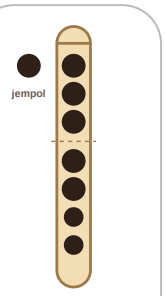

C rendah

Ibu jari tertutup, 7 lubang tertutup (1 2 3 4 5 6 7)

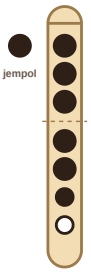

D rendah

Ibu jari tertutup, 6 lubang tertutup (1 2 3 4 5 6)

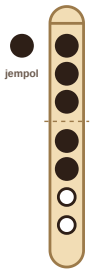

E rendah

Ibu jari tertutup, 5 lubang tertutup (1 2 3 4 5)

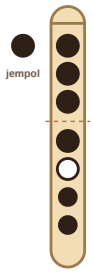

F

Ibu jari tertutup, 6 lubang tertutup (1 2 3 4 6 7)

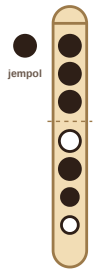

F kres

Ibu jari tertutup, 5 lubang tertutup (1 2 3 5 6)

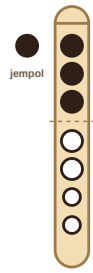

G

Ibu jari tertutup, 3 lubang tertutup (1 2 3)

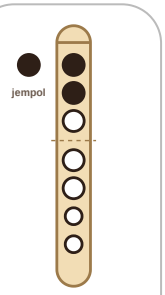

A

Ibu jari tertutup, 2 lubang tertutup (1 2)

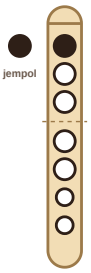

B

Ibu jari tertutup, 1 lubang tertutup (1)

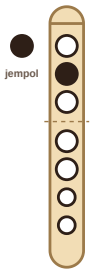

C tinggi

Ibu jari tertutup, 1 lubang tertutup (2)

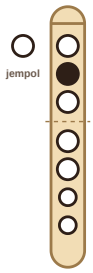

D tinggi

Ibu jari terbuka, 1 lubang tertutup (2)

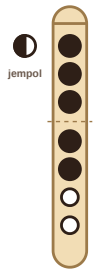

E tinggi

Ibu jari setengah tertutup (dicubit), 5 lubang tertutup (1 2 3 4 5)

Jerman

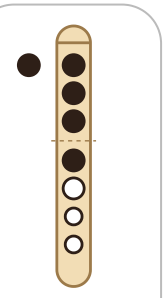

F

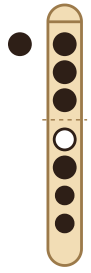

F kres

Lebih banyak dari Recorder Hero

Buku lagu lain untuk dimainkan, serta pelajaran dan lagu gratis, di recorderhero.com.



Semuanya: setiap paket lagu



Lubang setengah & kres



Nada tinggi



Tonguing & slur



Buku lagu Natal



Semua paket lagu dunia kami



Koleksi lagu kebangsaan

tuttifluty.com

Buku lagu lain untuk dimainkan, serta pelajaran dan lagu gratis, di recorderhero.com.



Quill the owl

Hello! I'm Quill. Grab your recorder: I play each new note first, then it's your turn.