Відскануй, щоб зіграти це в Recorder Hero



Більше пісень

ЗБІРНИК ПІСЕНЬ RECORDER HERO

Додаткові пісні, безкоштовні для всіх. Далі буде більше.

Recorder Hero

Більше пісень

Відскануй, щоб зіграти це в Recorder Hero · recorderhero.com

Зміст

Як читати цю книгу 3

1 **Суйкербоссі (ПАР)** *Suikerbossie* 4

2 **Троє китайців з контрабасом** *Drei Chinesen mit dem Kontrabass* 5

3 **Майкле, греби до берега (Michael, Row the Boat Ashore)** 6

4 **Стриб! — і ласка вискочила (Pop Goes the Weasel)** 7

5 **Блакитна лаванда (Lavender's Blue)** 8

Таблиця аплікатури 9

Більше від Recorder Hero 10

Як читати цю книгу

Кольорові блоки — це ноти, по порядку, зліва направо. Довший блок означає довшу ноту, а тонка лінія позначає кожен такт. Кожна нота завжди має однаковий колір, тут і в грі.

Літери — це ті ж самі ноти, написані текстом. Маленька позначка після літери (До') означає високу ноту.

Малюнки аплікатури показують блокфлейту спереду, ліва рука зверху. Зафарбований отвір — закритий, порожній — відкритий. Отвір, намальований збоку, — це отвір для великого пальця ззаду; наполовину зафарбований означає частково закритий отвір.

Барокова чи німецька: ця книга використовує барокову (англійську) аплікатуру, яка є найпоширенішою. На блокфлейті з німецькою аплікатурою змінюються лише Фа та Фа-дієз: таблиця аплікатури в кінці показує обидві.

QR-код на кожній пісні відкриває її в Recorder Hero, який слухає і дивиться, як ти граєш, та показує, який палець потрібно виправити.

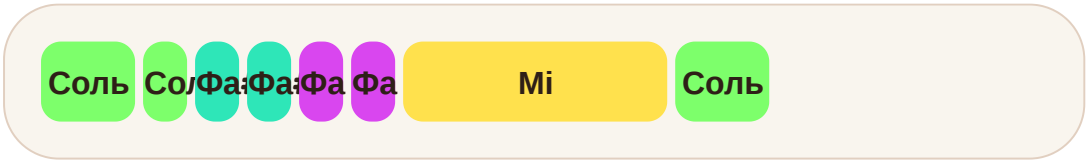

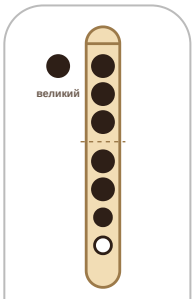

Низьке ре

Великий палець закриває отвір, закритих отворів 1 2 3 4 5 6

Суйкербоссі (ПАР)

Suikerbossie

Використовує 5 нот: Низьке ре, Низьке мі, Фа, Фа-дієз, Соль. Легкі.

Відскануй, щоб зіграти це в Recorder Hero

Ноти

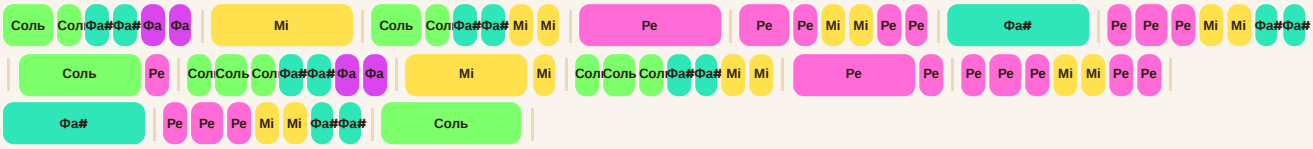

Довші блоки — це довші ноти; лінія позначає кожен такт.

Ноти



Та сама пісня у стандартному нотному записі, з назвою кожної ноти під нею.

Ноти текстом

Соль Соль Фа# Фа# Фа Фа Мі Соль Соль Фа# Фа# Мі Мі Ре Ре Ре Мі Мі Ре Ре Фа# Ре Ре Ре Мі Мі Фа# Фа# Соль Ре Соль Соль Соль Фа# Фа# Фа Фа Мі Мі Соль Соль Соль Фа# Фа# Мі Мі Ре Ре Ре Ре Ре Мі Мі Ре Ре Фа# Ре Ре Ре Мі Мі Фа# Фа# Соль

Усе для блокфлейти сопрано, з бароковою аплікатурою.

Аплікатура

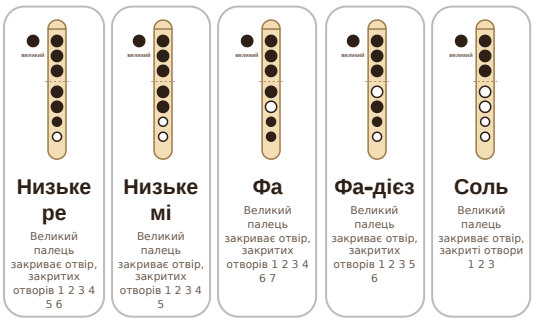

Натисни «Відтворити», щоб почути ноту; натисни на картку, щоб побачити, як її грати. Зафарбовані отвори закриті. Ліва рука йде нагору (великий палець ззаду, отвори від 1 до 3), а права — вниз (отвори від 4 до 7).

Поради

- Кажи «ду» у блокфлейту на кожній ноті: язик починає кожну ноту, тому ноти, що повторюються, звучать окремо.
- Дуй м'яко, ніби студиш суп. Забагато повітря створює писк на октаву вище.
- Закривай отвори подушечками пальців, а не кінчиками, щоб повітря не виходило.
- Низьке ре потребує найм'якшого дихання з усіх і добре закритих усіх отворів: якщо пищить, спершу перевір нижні пальці.
- Фа має дві аплікатури: на бароковій блокфлейті вона «вилкова» (великий палець і отвори від 1 до 4, 6 і 7, з відкритим 5); на німецькій — лише великий палець і отвори від 1 до 4.
- Фа-дієз — це «вилкова» аплікатура: закриті великий палець і отвори 1, 2, 3, 5 і 6, а 4 залишається відкритим.

Троє китайців з контрабасом

Drei Chinesen mit dem Kontrabass

Використовує 8 нот: Низьке ре, Фа-дієз, Соль, Ля, Сі, Високе до, Високе ре, Високе мі. Невеликий виклик.

Відскануй, щоб зіграти це в Recorder Hero

Ноти

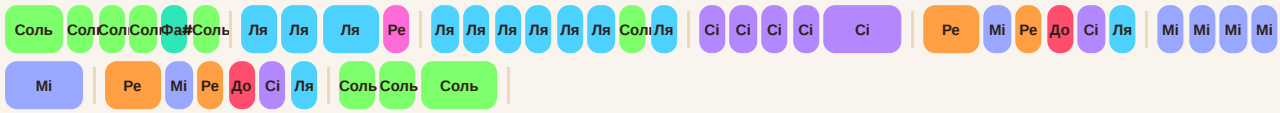

Ноти



Та сама пісня у стандартному нотному записі, з назвою кожної ноти під нею.

Ноти текстом

```
Соль  Соль  Соль  Соль  Фа#  Соль  Ля  Ля  Ля  Ре  Ля  Ля  Ля  Ля  Ля  Ля  Соль  Ля  Сі  Сі  Сі  Сі  Сі  Ре
Мі  Ре  До  Сі  Ля  Мі  Мі  Мі  Мі  Мі  Ре  Мі  Ре  До  Сі  Ля  Соль  Соль  Соль
```

Апостроф (') позначає високі ноти: Високе до, Високе ре та Високе мі. Усе для блокфлейти сопрано, з бароковою аплікатурою.

Аплікатура

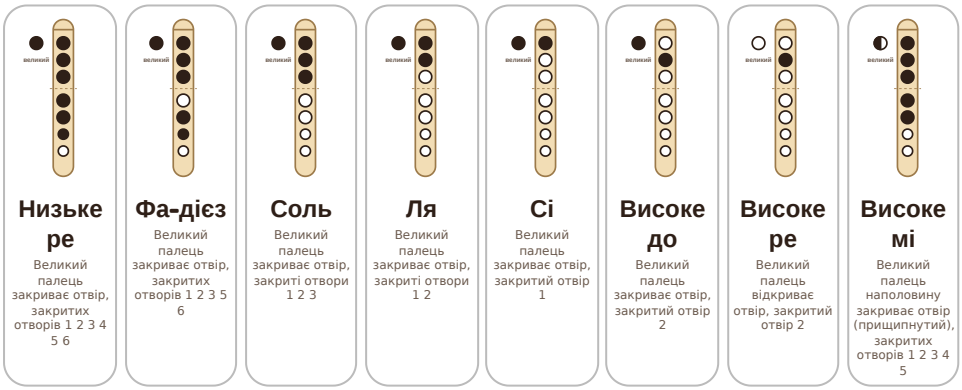

Натисни «Відтворити», щоб почути ноту; натисни на картку, щоб побачити, як її грати. Зафарбовані отвори закриті. Ліва рука йде нагору (великий палець ззаду, отвори від 1 до 3), а права — вниз (отвори від 4 до 7).

Поради

- Кажи «ду» у блокфлейту на кожній ноті: язик починає кожну ноту, тому ноти, що повторюються, звучать окремо.
- Дуй м'яко, ніби студиш суп. Забагато повітря створює писк на октаву вище.
- Закривай отвори подушечками пальців, а не кінчиками, щоб повітря не виходило.
- Низьке ре потребує найм'якшого дихання з усіх і добре закритих усіх отворів: якщо пищить, спершу перевір нижні пальці.
- Фа-дієз — це «вилкова» аплікатура: закриті великий палець і отвори 1, 2, 3, 5 і 6, а 4 залишається відкритим.
- Високе мі потребує «прищипнутого» великого пальця: зігни великий палець лівої руки так, щоб ніготь закривав половину отвору, залишаючи невеликий отвір зверху, з закритими отворами від 1 до 5, як у низькому мі.
- Високе ре залишає відкритим отвір великого пальця і закриває лише отвір 2: його тримає середній палець лівої руки.
- Для високого до підніми вказівний палець (отвір 1) і тримай закритими великий палець і отвір 2.

Майкле, греби до берега (Michael, Row the Boat Ashore)

Використовує 6 нот: Низьке до, Низьке ре, Низьке мі, Фа, Соль, Ля. Невеликий виклик.

Відскануй, щоб зіграти це в Recorder Hero

Ноти

До Мі | Соль Мі Соль Ля | Соль Мі Соль | Ля | Соль · Мі Соль | Соль Мі Фа Мі | Ре До | Ре | Мі Ре | До

Довші блоки — це довші ноти; лінія позначає кожен такт.

Ноти



Та сама пісня у стандартному нотному записі, з назвою кожної ноти під нею.

Ноти текстом

До Мі Соль Мі Соль Ля Соль Мі Соль Ля Соль Мі Соль Соль Мі Фа Мі Ре До Ре Мі Ре До

Усе для блокфлейти сопрано, з бароковою аплікатурою.

Аплікатура

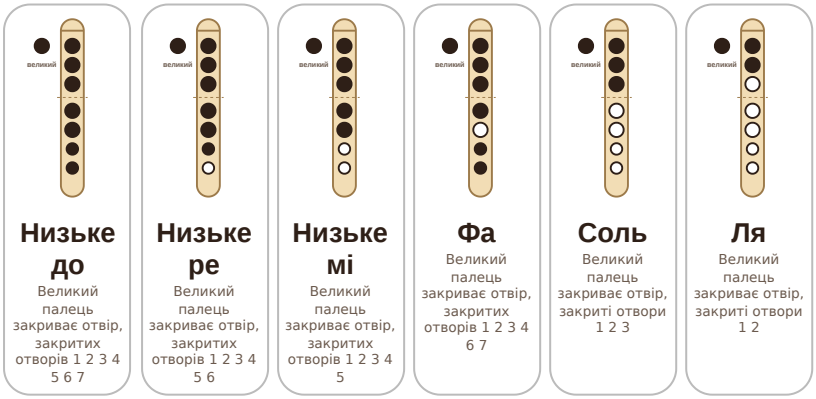

Натисни «Відтворити», щоб почути ноту; натисни на картку, щоб побачити, як її грати. Зафарбовані отвори закриті. Ліва рука йде нагору (великий палець ззаду, отвори від 1 до 3), а права — вниз (отвори від 4 до 7).

Поради

- Кажи «ду» у блокфлейту на кожній ноті: язик починає кожну ноту, тому ноти, що повторюються, звучать окремо.
- Дуй м'яко, ніби студиш суп. Забагато повітря створює писк на октаву вище.
- Закривай отвори подушечками пальців, а не кінчиками, щоб повітря не виходило.
- Низьке до потребує найм'якшого дихання з усіх і добре закритих усіх отворів: якщо пищить, спершу перевір нижні пальці.
- Фа має дві аплікатури: на бароковій блокфлейті вона «вилкова» (великий палець і отвори від 1 до 4, 6 і 7, з відкритим 5); на німецькій — лише великий палець і отвори від 1 до 4.

Стриб! — і ласка вискочила (Pop Goes the Weasel)

Використовує 6 нот: Низьке до, Низьке ре, Низьке мі, Фа, Соль, Ля. Невеликий виклик.

Відскануй, щоб зіграти це в Recorder Hero

Ноти

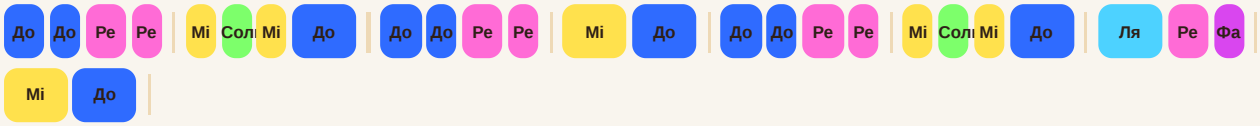

Довші блоки — це довші ноти; лінія позначає кожен такт.

Ноти



Та сама пісня у стандартному нотному записі, з назвою кожної ноти під нею.

Ноти текстом

До До Ре Ре Мі Соль Мі До До До Ре Ре Мі До До До Ре Ре Мі Соль Мі До Ля Ре Фа Мі До

Усе для блокфлейти сопрано, з бароковою аплікатурою.

Аплікатура

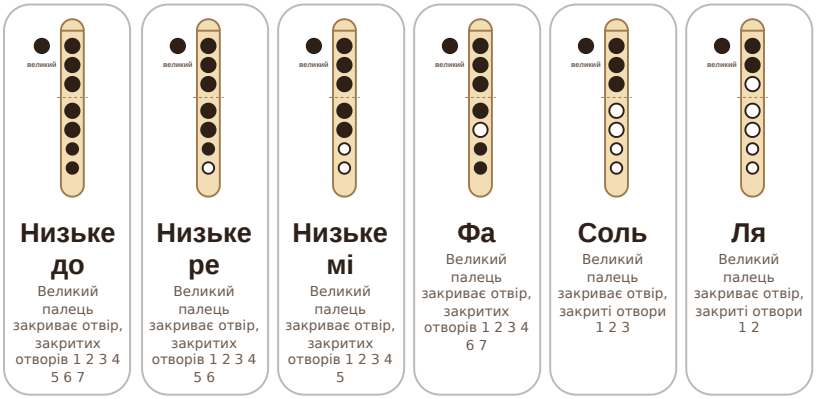

Натисни «Відтворити», щоб почути ноту; натисни на картку, щоб побачити, як її грати. Зафарбовані отвори закриті. Ліва рука йде нагору (великий палець ззаду, отвори від 1 до 3), а права — вниз (отвори від 4 до 7).

Поради

- Кажи «ду» у блокфлейту на кожній ноті: язик починає кожну ноту, тому ноти, що повторюються, звучать окремо.
- Дуй м'яко, ніби студиш суп. Забагато повітря створює писк на октаву вище.
- Закривай отвори подушечками пальців, а не кінчиками, щоб повітря не виходило.
- Низьке до потребує найм'якшого дихання з усіх і добре закритих усіх отворів: якщо пищить, спершу перевір нижні пальці.
- Фа має дві аплікатури: на бароковій блокфлейті вона «вилкова» (великий палець і отвори від 1 до 4, 6 і 7, з відкритим 5); на німецькій — лише великий палець і отвори від 1 до 4.

Блакитна лаванда (Lavender's Blue)

Використовує 6 нот: Низьке до, Низьке ре, Низьке мі, Фа, Соль, Ля. Невеликий виклик.

Відскануй, щоб зіграти це в Recorder Hero

Ноти

До Соль Соль Соль Фа Мі Ре До | До Ля Ля Ля | До Соль Соль Соль Фа Мі Ре До | Фа Мі Ре До

Довші блоки — це довші ноти; лінія позначає кожен такт.

Ноти



Та сама пісня у стандартному нотному записі, з назвою кожної ноти під нею.

Ноти текстом

До Соль Соль Соль Фа Мі Ре До До Ля Ля Ля До Соль Соль Соль Фа Мі Ре До Фа Мі Ре До

Усе для блокфлейти сопрано, з бароковою аплікатурою.

Аплікатура

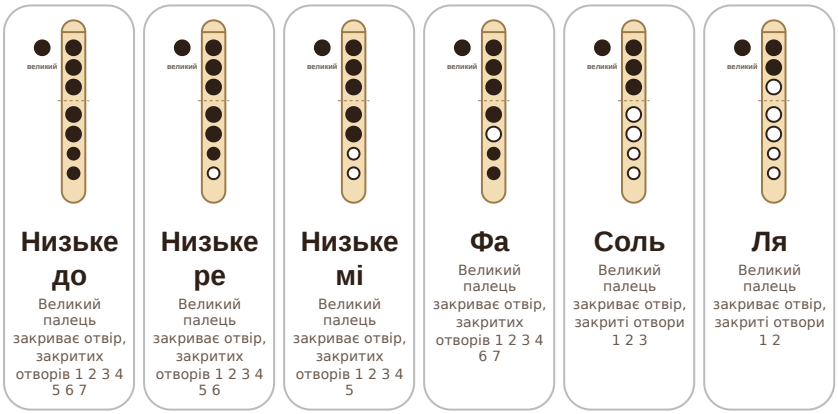

Низьке до
Великий палець закриває отвір, закритих отворів 1 2 3 4 5 6 7

Низьке ре
Великий палець закриває отвір, закритих отворів 1 2 3 4 5 6

Низьке мі
Великий палець закриває отвір, закритих отворів 1 2 3 4 5

Фа
Великий палець закриває отвір, закритих отворів 1 2 3 4 6 7

Соль
Великий палець закриває отвір, закриті отвори 1 2 3

Ля
Великий палець закриває отвір, закриті отвори 1 2

Натисни «Відтворити», щоб почути ноту; натисни на картку, щоб побачити, як її грати. Зафарбовані отвори закриті. Ліва рука йде нагору (великий палець ззаду, отвори від 1 до 3), а права — вниз (отвори від 4 до 7).

Поради

- Кажи «ду» у блокфлейту на кожній ноті: язик починає кожну ноту, тому ноти, що повторюються, звучать окремо.
- Дуй м'яко, ніби студиш суп. Забагато повітря створює писк на октаву вище.
- Закривай отвори подушечками пальців, а не кінчиками, щоб повітря не виходило.
- Низьке до потребує найм'якшого дихання з усіх і добре закритих усіх отворів: якщо пищить, спершу перевір нижні пальці.
- Фа має дві аплікатури: на бароковій блокфлейті вона «вилкова» (великий палець і отвори від 1 до 4, 6 і 7, з відкритим 5); на німецькій — лише великий палець і отвори від 1 до 4.

Таблиця аплікатури

Усі ноти в цій книзі та як їх грати. (Барокова)

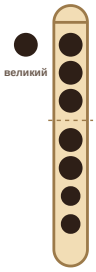

Низьке до

Великий палець закриває отвір, закритих отворів 1 2 3 4 5 6 7

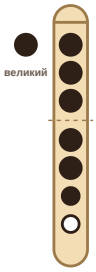

Низьке ре

Великий палець закриває отвір, закритих отворів 1 2 3 4 5 6

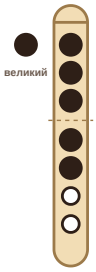

Низьке мі

Великий палець закриває отвір, закритих отворів 1 2 3 4 5

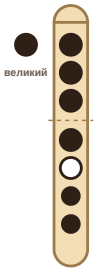

Фа

Великий палець закриває отвір, закритих отворів 1 2 3 4 6 7

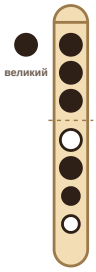

Фа-дієз

Великий палець закриває отвір, закритих отворів 1 2 3 5 6

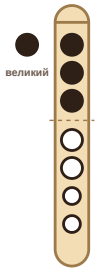

Соль

Великий палець закриває отвір, закриті отвори 1 2 3

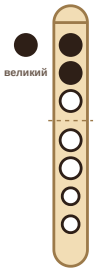

Ля

Великий палець закриває отвір, закриті отвори 1 2

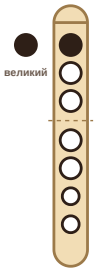

Сі

Великий палець закриває отвір, закритий отвір 1

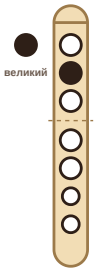

Високе до

Великий палець закриває отвір, закритий отвір 2

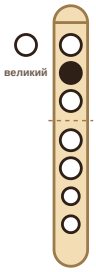

Високе ре

Великий палець відкриває отвір, закритий отвір 2

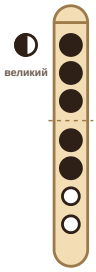

Високе мі

Великий палець наполовину закриває отвір (прищипнутий), закритих отворів 1 2 3 4 5

Німецька

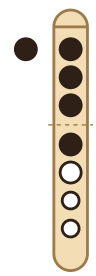

Фа

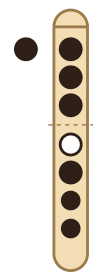

Фа-дієз

Більше від Recorder Hero

Інші збірники пісень для гри, а також безкоштовні уроки та пісні на recorderhero.com.



Усе: кожен пакет пісень



Напіввідкриті отвори та дієзи



Високі ноти



Артикуляція та ліги



Різдвяний пісенник



Усі наші пакети пісень світу



Колекція державних гімнів

tuttifluty.com

Інші збірники пісень для гри, а також безкоштовні уроки та пісні на recorderhero.com.



Quill the owl

Hello! I'm Quill. Grab your recorder: I play each new note first, then it's your turn.